



NCSOLUTIONS

Business Intelligence

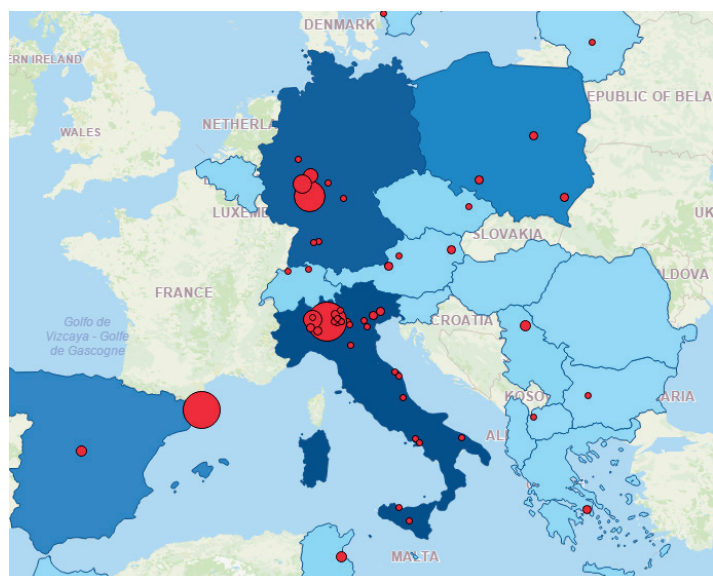
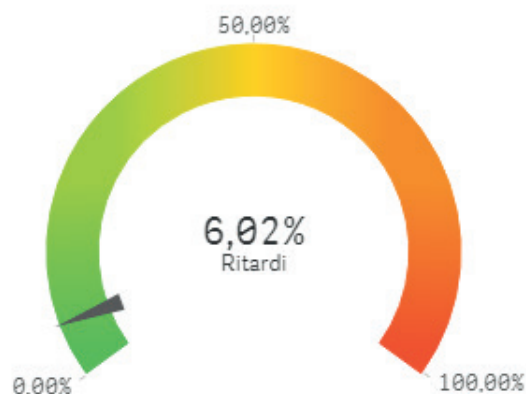


Cruscotti per un completo **controllo di gestione** realizzati con la piattaforma **Qlik** e integrati con **Target Cross**.



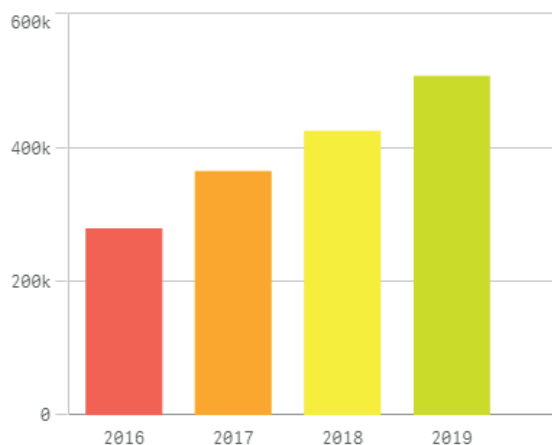
Analisi delle consegne cliente/fornitore per un migliore livello di servizio

- Analisi tempi di consegna per cliente/fornitore e categoria merceologica.
- Panoramica ordini aperti, con dettaglio sui ritardi.



Analisi delle vendite e del fatturato

- Andamento temporale.
- Geolocalizzazione.
- Confronto fatturato per stato, per cliente e per articolo.
- Venduto per agente.
- Confronto rispetto all'anno precedente pari periodo.
- Analisi di Pareto.

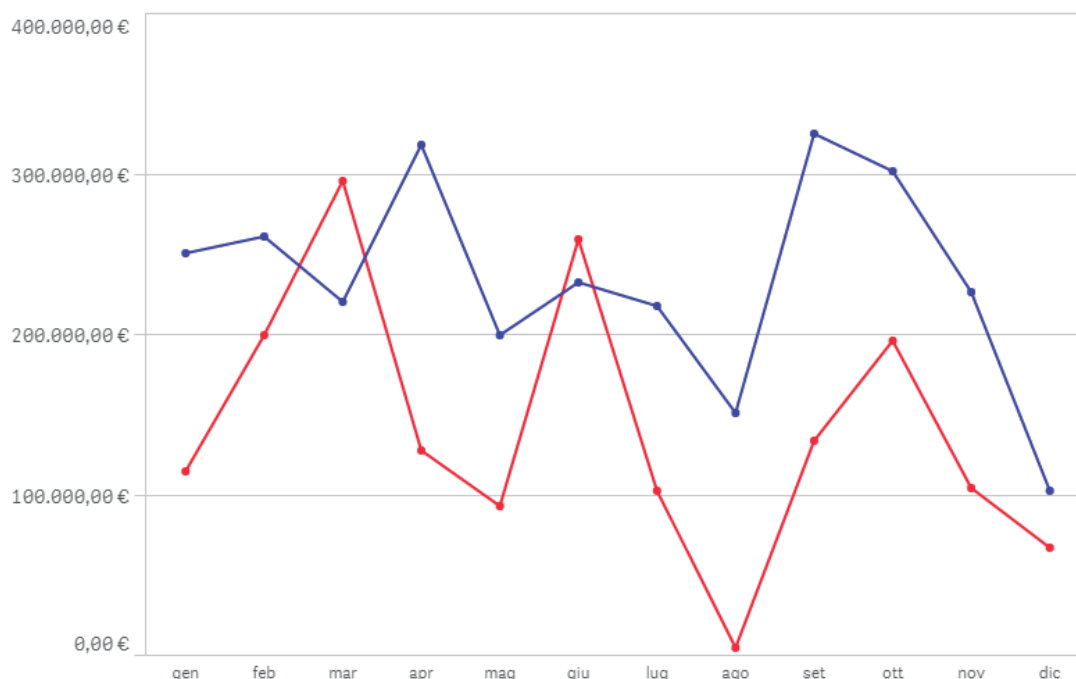


Analisi scadenziario e contabilità

- Analisi dei pagamenti in scadenza e scaduti.
- Verifica situazione clienti/fornitori.
- Cash Flow contabile.
- Andamento temporale dei finanziamenti/mutui.
- Gestione del castelletto.
- Andamento temporale conti patrimoniali ed economici.
- Analisi di Pareto per clienti e fornitori.
- Andamento indebitamento, liquidità, patrimonio netto, etc...

Analisi di magazzino

- Analisi delle giacenze per deposito.
- Confronto valorizzazioni di magazzino (costo ultimo, LIFO, FIFO, MEES, CMP, etc...).
- Verifica giacenze negative.
- Verifica valorizzazione di magazzino per categoria merceologica.



I nostri consulenti hanno maturato una notevole esperienza nell'ambito del **controllo di gestione**.

Grazie a Qlik riusciamo a fornire cruscotti, pivot e KPI che rendono agevole verificare eventuali problematiche aziendali; in questo modo **il management non deve sforzarsi nell'individuare le criticità, ma può concentrarsi sulle opportune soluzioni da adottare!**